

# WD-100GR TOUCH

## MYČKA ČERNÉHO NÁDOBÍ, průchozí model (s granulemi nebo bez nich)

- Díky intenzivnímu oplachování vodou a granulemi není nutné ruční předmytí ani drhnutí.
- Displej WD-Touch vás provede celým procesem praní pomocí intuitivního dotykového displeje. Snadná navigace díky vestavěným uživatelským příručkám.
- Vynikající výsledky praní a rychlé sušení díky účinnému a energeticky úspornému cyklu odstředování.
- Unikátní stroj s průchozím podáváním pro dobrou ergonomii a hygienu. Může být dodán jako model s předním plněním pro kompaktní instalace.
- Rekuperace tepla s kondenzační jednotkou snižuje emise tepla.
- Nízké provozní náklady - během provozu spotřebovává pouze studenou vodu.
- Účinné praní s vysokou kapacitou díky systému dvojitého máchání.
- Kompletní mycí řešení s nakládacím stolem a vozíkem
- Velký výběr příslušenství k mytí různých předmětů
- Přívětivý servis - obsluhu lze provádět zepředu nebo z boku.
- Příslušenství včetně dodávky: 2 ks kombinované kazety, 6 ks držáku víka, 2 ks dlouhých běhounů, 6 ks krátkých běhounů, 4 ks bočních držáků, čistící škrabka a granule 10 kg.



### VOLBA

- Konstrukce s parním ohřevem, tlak 50-250 kPa
- Vypouštěcí čerpadlo
- Havarijní nádrž včetně posilovacího čerpadla
- Nerezové spoje v závěrečném oplachu
- Omezení výkonu připojení
- Omezení výkonu připojení Sicotronic
- Indikace externího napájení
- Pravá strana panelu
- Vertikálně nastavitelný stroj
- Trysková pistole s hadicí L= 6 000 mm.
- Webový nástroj se zprávou o spotřebě dokumentace HACCP

### DALŠÍ VYBAVENÍ

- Kombinovaná kazeta (2 ks v dodávce)
- Mycí kazeta pro koš 500x500
- Vozík
- Nakládací vozík 1200 mm 209.7330
- Nástěnný stojan pro běže
- Nástěnný stojan pro držák víka
- Nástěnný stojan na příslušenství
- Granule 10 kg (součást dodávky)
- Škrabka (1 ks v dodávce)

### PŘÍSLUŠENSTVÍ KE KAZETÁM

- Držák víka 209.7341 (6 ks v dodávce)
- Dlouhý běhoun 209.7342 (2 ks v dodávce)
- Krátký běhoun 209.7343 (6 ks v dodávce)
- Univerzální držák 209.7350
- Pružná vložka 209.7351  
K použití s bočním držákem 209.7354
- Držák na hrnce, luky a pánve 209.7352
- Držák na nádobí 209.7353
- Boční držák 209.7354 (4 ks v dodávce)
- Držák na čutoru s držadly 209.7356
- Drátěný koš na drobné náčiní 209.7357
- Mřížka 209.7365 pro koš 500x500. Používá se s mycí kazetou 209.7364
- Držák 209.7366 pro kontejnery GN1/3, 1/6, 1/9
- Držák příborů 209.7367
- Držák 209.7368 pro kontejner GN2/8

TECHNICKÉ ÚDAJE	WD-100GR TOUCH
Čerpadlo na granule ( kW)	2x2.2
Mycí čerpadlo (kW)	2.2
Motor pro kulatý stůl (kW)	0.37
Motory pohonu vrat (kW)	2x0.13
Posilovací ohřivač (kW)	9
Topná nádrž (kW)	12
Kondenzační ventilátor (kW)	0.12
Kondenzační ventilátor, výkon (m³/h)	300
Rekuperační jednotka, chladič plocha (m2)	11
Objem nádrže (litry)	145
Hmotnost stroje v provozu (kg)	685
Objem granulí (kg)	10
Stupeň ochrany (IP)	IP55
Posilovací čerpadlo ( kW)	0.58

ÚDAJE O KAPACITĚ A PROVOZU	WD-100GR TOUCH
Celkový čas/program praní 1* (min) Pr: praní s granulemi, s odstředováním (může být vyloučeno technikem)	5.3
Celkový čas/program praní 2* (min) Pr: praní s granulemi, s odstředováním (může být vyloučeno technikem)	8.3
Celkový čas/program praní 3* (min) Pr: praní s granulemi, s odstředováním (může být vyloučeno technikem)	11.1
Celkový čas/program praní 4* (min) Pr: praní bez granulí, s odstředováním (může být vyloučeno technikem)	2.6
Celkový čas/program praní 5* (min) Pr: praní bez granulí, s odstředováním (může být vyloučeno technikem)	4.1
Celkový čas/program praní 6* (min) Pr: praní bez granulí, s odstředováním (může být vyloučeno technikem)	7.1
Kapacita, max (1/1 nádoba/program)**	8
Kapacita / h, Pr 1 (1/1-kontejner) včetně manipulace **(ks)	90
Kapacita / h, Pr 1 (1/2 kontejneru) včetně manipulace **(ks)	181
Spotřeba studené vody při oplachování/programu (litry) ***	6

ÚDAJE O KAPACITĚ A PROVOZU	WD-100GR TOUCH
Spotřeba energie (% připojeného výkonu)	70-90%
Spotřeba páry **** (kg/h)	30
Hladina zvuku (dB(A)) program s granulemi (vážená hladina akustického tlaku A, L <sub>PA</sub> )	70
Max. povrchová teplota při pokojové teplotě 20°C (°C)	35

PŘIPOJENÍ, ELEKTRICKY VYHŘÍVANÝ STROJ	WD-100GR TOUCH
Celkový připojený výkon (kW)	21
Hlavní pojistka 400 V, 3N~ (A) *****	35
Maximální připojovací plocha 400 V, 3N~, (L1-L3,N,PE) Cu (mm) <sup>2</sup>	35

PŘIPOJENÍ, STROJ S PARNÍM OHŘEVEM 50-250 KPA	WD-100GR TOUCH
Celkový příkon (kW)	4.8
Hlavní pojistka 400 V, 3N~(A) *****	16
Maximální připojovací plocha 400 V, 3N~, (L1-L3, N, PE) Cu (mm) <sup>2</sup>	35
Parní přípojka ( vnitřní závit)	R1"
Připojení kondenzované vody ( vnitřní závit)	R½"

PŘIPOJENÍ VODY, ODTOKU A VĚTRÁNÍ	WD-100GR TOUCH
Kvalita vody, tvrdost (°dH)	2 - 7
Připojení studené vody 5-12°C ( vnitřní závit)	R½"
Připojení horké vody 50-65°C ( vnitřní závit)	R½"
Připojení odtoku, PP trubka (ø mm)	50
Kapacita studené vody, tlak (kPa)	200
Kapacita studené vody, průtok (litry/min)	18
Kapacita teplé vody, min/max tlak (kPa)	100/600
Podlahový odtok, kapacita (litry/s)	3
Větrání stroje (m <sup>3</sup> /h)	900

VELIKOST A HMOTNOST PRO PŘEPRUVU	WD-100GR TOUCH
Velikost DxŠxV (mm)	1220x1320x2300
Hmotnost (kg) včetně obalu	555

\* Tovární nastavení. Doba praní je nastavitelná

\*\* Max kapacita závisí na hloubce nádob.

\*\*\* Aplikuje program pomocí spinningu. Spotřeba vody závisí na místních podmínkách. Přesné nastavení se provádí při instalaci.

\*\*\*\*


Stroj s parním ohřevem

\*\*\*\*\*


Jiná napětí na vyžádání

# PŘÍSLUŠENSTVÍ WD-100GR TOUCH


(průchozí model)




Prací kazeta. Obj. č. 209.7340  
Součástí dodávky.



Držák víka. Obj. č. 209.7341  
Součástí dodávky.




Boční držák. Obj. č. 209.7354  
Součástí dodávky.




Držák na nádobí. Číslo dílu  
209.7353 Pro nádobí o výšce max.  
650 mm.



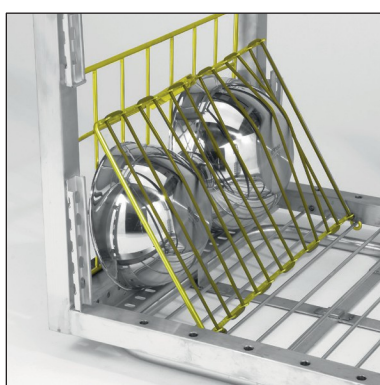
Drátěný koš  
Obj. č. 209.7357




Držák pro 1/3-, 1/6- a 1/9-kontejnery č.  
dílu 209.7366



Držák kontejneru  
ABC. Obj. č. 209.7356

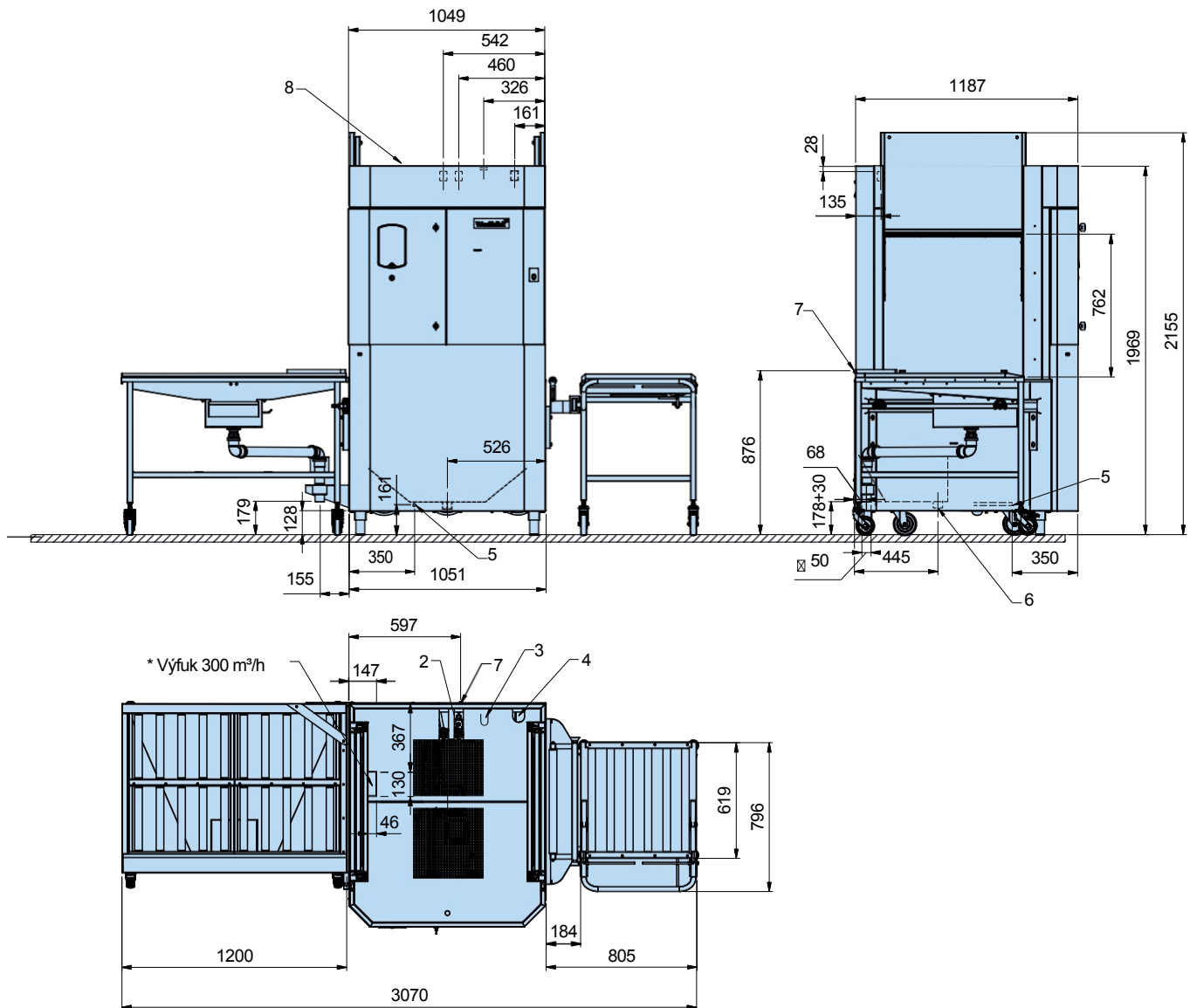


Pružná vložka. Obj. č. 209.7351  
Používá se společně s bočním  
držákem.



Univerzální držák  
č. dílu 209.7350

Výše uvedené příslušenství je výběrem ze sortimentu Wexiödisk. Další vybavení pro jiné druhy nádobí si můžete vyžádat.



1. Připojení studené vody 5-12° C, 250-500 kPa
2. Připojení horké vody 50-65° C, 250-500 kPa
3. Elektrické připojení, elektrické vytápění 400 V, 3N, 21 kW, 35 A  
parní ohřev 400 V, 3N, 4,8 kW, 16 A
4. Parní přípojka 50-250 kPa  
(stroj s parním ohřevem)
5. Přípojka kondenzované vody 90-95°  
(stroj s parním ohřevem)
6. Odtoková přípojka 50 mm
7. Přípojka pro hadici na prací prostředek
8. Obecné požadavky na větrání 900 m<sup>3</sup> /h \*10 s na začátku mycího cyklu a 50 s od 10 s po zahájení závěrečného máchání.

Vyhrazujeme si právo na změnu technických údajů.

# Wexiödisk

TELEFON: +470 77 12 00

FAX: +46 470 237

52ADRESA: Mårdvägen 4 SE-352 45 Växjö ŠVÉDSKO

E-MAIL: [wexiodisk@wexiodisk.com](mailto:wexiodisk@wexiodisk.com) WEBB: [www.wexiodisk.com](http://www.wexiodisk.com)