



WD-90GR, TOUCH HC

MYČKA ČERNÉHO NÁDOBÍ (s granulemi nebo bez nich)

- Účinná myčka nádobí s předním plněním, myje hrnce a pánve s granulemi nebo bez nich.
- Displej WD-Touch vás provede celým procesem praní pomocí intuitivního dotykového displeje. Snadná navigace díky vestavěným uživatelským příručkám.
- Vynikající výsledky praní a rychlé sušení díky účinnému a energeticky úspornému cyklu odstředování.
- Ideální pro prostorově úsporné instalace
- Díky intenzivnímu oplachování vodou a granulemi není nutné ruční předmytí ani drhnutí.
- Stohování zboží lze provádět přímo na výklopných dveřích.
- Unikátní šestihřanná kazeta s vysokou kapacitou pro mytí nádob, pojme šest nádob 1/2 nebo 1/1.
- Široká nabídka příslušenství pro různé předměty.
- Příslušenství pro mytí nádob 2/1 o hloubce 65 a 40 mm a pečicích plechů 600x400 mm.
- Výklopná dvířka umožňují snadné čištění.
- Šest různých mycích programů s funkcí HACCP.
- Obsluhu lze snadno provádět zepředu nebo z boku.
- Redukce páry prostřednictvím přípojky studené vody - pro lepší pracovní prostředí a chladnější nádobí.
- Příslušenství v dodávce: 1 ks šestihřanná kazeta, 1 ks držák na nádobu, 1 ks držák na nádobu 2/1, čistící škrabka a granule 10 kg.



MOŽNOSTI

- Kondenzační jednotka ECO-FLOW
- Marine verze 400V/3/50 bez nulového vodiče
- Marine verze 440V/3/60 bez nulového vodiče
- Konstrukce s parním ohřevem, tlak 50-250 kPa
- Posilovací čerpadlo
- Havarijní nádrž včetně posilovacího čerpadla
- Nerezové spoje v závěrečném oplachu
- Omezení výkonu připojení SICOTRONIC
- Indikace externího napájení
- Webový nástroj s dokumentací HACCP a zprávou o spotřebě
- Vypouštěcí čerpadlo

DALŠÍ VYBAVENÍ

- Stolní vozík
- Nakládací vozík 900 mm
- Držák na příslušenství, který se umístí na bok stroje
- Šestihřanná kazeta 209.7285 (1 ks je součástí dodávky)
- Kazeta pro čutory s držadly
- Kazeta pro velké krabice
- Koš na 4 ks GN 1/1-kanystřů - hloubka 200 mm
- Granule 10 kg (součást dodávky)
- Čistící škrabka (1 ks je součástí dodávky)
- Koš Sous vide

PŘÍSLUŠENSTVÍ KE KAZETÁM

- Podpora pro hrnce a pánve 209.7252
- Držák nádoby a víka ABC 209.7253
- Podpora pro malé hrnce 209.7254
- Držák na velké hrnce 209.7255 (1 ks je součástí dodávky)
- Držák pánve 209.7268
- Gumový řemínek 209.7272
- Drátěný koš na drobné náčiní 209.7278
- Držák na malé hrnce 209.7279
- Pružná vložka 209.7283
- Držák na 2/1 nádoby, rošty, pečicí desky 209.7284 (1 ks je součástí dodávky)

TECHNICKÉ ÚDAJE	WD-90GR TOUCH HC
Čerpadlo na granule (kW)	2.2
Mycí čerpadlo (kW)	1.5
Motor pro kulatý stůl (kW)	0.18
Posilovací ohřivač (kW)	9
Topná nádrž (kW)	9
Objem nádrže (litry)	100
Hmotnost stroje v provozu (kg)	430
Objem granulí (kg)	5
Stupeň ochrany (IP)	IP55

ÚDAJE O KAPACITĚ A PROVOZU	WD-90GR TOUCH HC
Celkový čas/program praní 1** (min) Pr: praní s granulemi, s odstředováním (může být vyloučeno technikem)	5.2
Celkový čas/program praní 2** (min) Pr: praní s granulemi, s odstředováním (může být vyloučeno technikem)	8.2
Celkový čas/program praní 3** (min) Pr: praní s granulemi, s odstředováním (může být vyloučeno technikem)	11
Celkový čas/program praní 4** (min) Pr: praní bez granulí, s odstředováním (může být vyloučeno technikem)	2.5
Celkový čas/program praní 5** (min) Pr: praní bez granulí, s odstředováním (může být vyloučeno technikem)	4
Celková doba/program praní 6** (min) Pr: praní bez granulí, s odstředováním (může být vyloučeno technikem)	7

ÚDAJE O KAPACITĚ A PROVOZU	WD-90GR TOUCH HC
Kapacita, max (1/1 nádoba/program)****	6
Kapacita / h, Pr 1 (1/1-kontejner) včetně manipulace ****(ks)	68
Kapacita / h, Pr 1 (1/2 kontejneru) včetně manipulace ****(ks)	68
Spotřeba studené vody oplach/program (litry) *****	3.5-5
Spotřeba vody při chlazení/programu (litry) *****	0-1.5
Spotřeba energie (% připojeného výkonu)	70-90%
Spotřeba páry *** (kg/h)	15
Hladina hluku* (dB(A)) mycí program s granulemi	69
Max. povrchová teplota při pokojové teplotě 20°C (°C)	30

* Hladina akustického tlaku A, L_{pA}

** Tovární nastavení. Doba praní je nastavitelná

*** Stroj s parním ohřevem

**** Maximální kapacita závisí na hloubce kontejnerů.

***** Aplikuje program pomocí spřádání. Spotřeba vody závisí na místních podmínkách. Přesné nastavení se provádí při instalaci.

PŘIPOJENÍ, ELEKTRICKY VYHŘÍVANÝ STROJ	WD-90GR HC TOUCH
Celkový připojený výkon (kW)	11,3
Hlavní pojistka 400 V, 3N~ (A)*	20
Maximální připojovací plocha 400 V, 3N~, (L1-L3,N,PE) Cu (mm) ²	6

* Jiná napětí na vyžádání

PŘIPOJENÍ, STROJ S PARNÍM OHŘEVEM 50-250 KPA	WD-90GR TOUCH HC
Celkový příkon (kW)	2,4
Hlavní pojistka 400 V, 3N~(A)*	16
Maximální připojovací plocha 400 V, 3N~, (L1-L3, N, PE) Cu (mm) ²	6
Parní přípojka (vnitřní závit)	R ¹ / ₂ "
Připojení kondenzované vody (vnitřní závit)	R ¹ / ₂ "

* Jiná napětí na vyžádání

PŘIPOJENÍ VODY, ODTOKU A VĚTRÁNÍ	WD-90GR TOUCH HC
Kvalita vody, tvrdost (°dH)	2 - 7
Připojení studené vody 5-12°C (vnitřní závit)	R ¹ / ₂ "
Připojení horké vody 50-65°C (vnitřní závit)	R ¹ / ₂ "
Připojení odtoku, PP trubka (ø mm)	50
Kapacita teplé vody, tlak (kPa)	250
Kapacita teplé vody, průtok (litry/min)	15
Vodní výkon chlazení studenou vodou, min/max tlak (kPa)	100/600
Podlahový odtok, kapacita (litry/s)	3
Větrání stroje (m ³ /h)	600

VELIKOST A HMOTNOST PRO PŘEPRAVU	WD-90GR TOUCH HC
Velikost * DxŠxV (mm)	1060x900x1950
Hmotnost * (kg)	340

* Balení je součástí dodávky

PŘÍSLUŠENSTVÍ PRO WD-90GR TOUCH HC




Šestihranná kazeta, č. dílu 209.7285
Součástí dodávky.




Obal na květináč, part.no. 209.7255
Pro velké hrnce. Součástí dodávky je.



Mřížka, č. dílu 209.7284
Pro nádoby 2/1, rošty, pečící desky.
Součástí dodávky.



Držák na nádobí, č. dílu 209.7251
Pro šestihrannou kazetu a kulatý
koš.



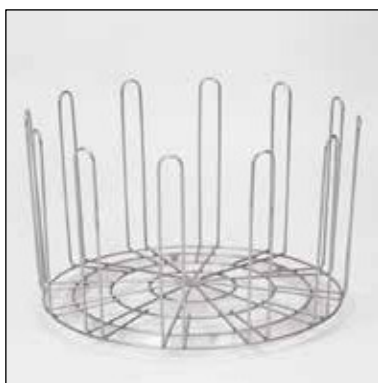
Pružná vložka, č. dílu 209.7283
Gumový držák lana pro mísy a hrnce.



Držák na malé hrnce, č. dílu 209.7254



Držák ABC a víka, č. dílu 209.7253

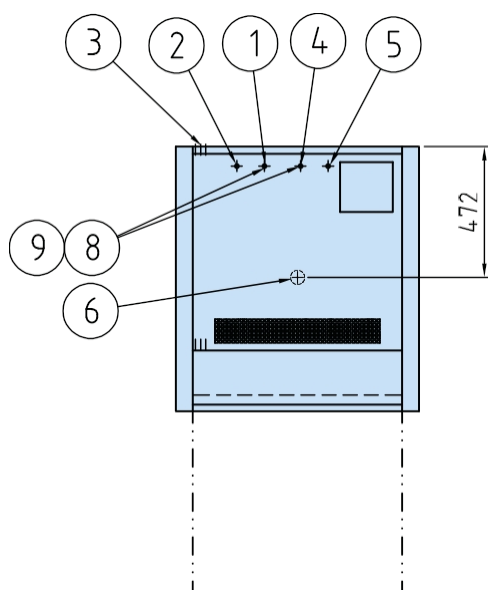
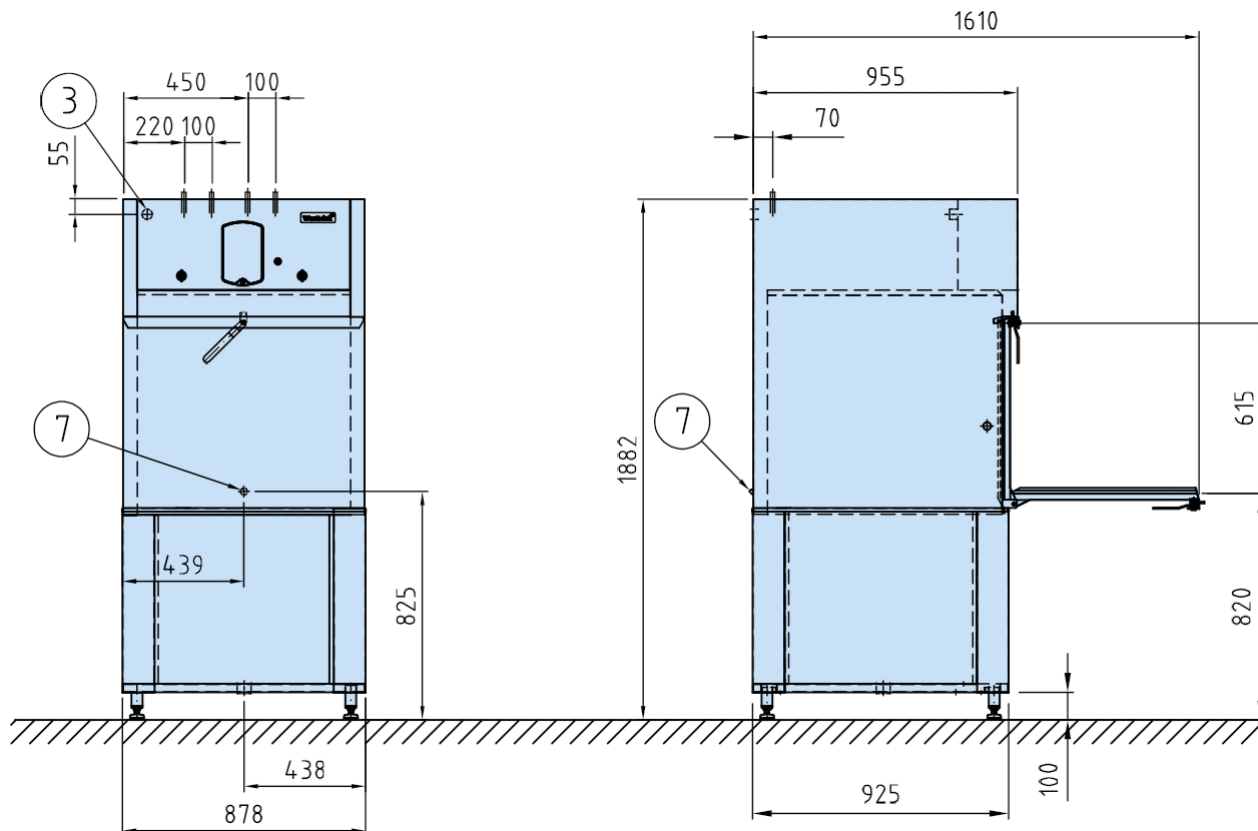


Košík pro kontejnery ABC,
č. dílu 209.7259



Košík Sous vide, č. dílu 209.7291

Výše uvedené příslušenství je výběrem ze sortimentu Wexiödisk. Další vybavení pro jiné druhy nádobí si můžete vyžádat.



1. Připojení studené vody/filtr R $\frac{1}{2}$ " vnitřní závit, 100-600 kPa, 15l/min
2. Přípojka horké vody/filtr R $\frac{1}{2}$ " vnitřní závit, 250 kPa, 15 l/min
3. Elektrické připojení
4. Připojení páry (stroj s parním ohřevem) R $\frac{1}{2}$ " vnitřní závit, 50-250 kPa
5. Přípojka kondenzované vody (stroj s parním ohřevem) R $\frac{1}{2}$ " vnitřní závit
6. Vypouštěcí přípojka 50 mm, 3l/sek
7. Přípojka pro hadici na čisticí prostředek, vnitřní \varnothing 16 mm
8. Zpětný ventil
9. Vakuový ventil

Vyhrazujeme si právo na změnu technických údajů.

Wexiödisk

TELEFON: +46 470 77 12 00 FAX: +46 470 237 52ADRESA: Mårdvägen 4 SE-352 45 Växjö ŠVÉDSKO
E-POST: wexiodisk@wexiodisk.com WEBB: www.wexiodisk.com