

WD-90 DUO

TOUCH

KOMBINOVANÁ MYČKA NÁDOBÍ (s granulemi nebo bez nich)



- Vysoká kapacita na malých plochách. Jedinečný DUO-systém umožňuje snadné přepínání mezi běžnými a silně znečištěnými předměty.
- Displej WD-Touch vás provede celým procesem praní pomocí intuitivního dotykového displeje. Snadná navigace díky vestavěným uživatelským příručkám.
- Žádné namáhavé předpírání. Granule drhnou zbytky jídla v pračce.
- Rychlé sušení. Účinný a energeticky úsporný odstředivý cyklus.
- Robustní a odolné. Vyrobeno z nerezové oceli a vysoce kvalitních součástí.
- Snadné použití - uživatelsky přívětivý panel s celkem devíti programy pro běžné i silně znečištěné předměty.
- Snadno se čistí. Zlepšuje hygienu.
- Snadné podávání. Veškerá obsluha je řízena zepředu nebo z boku.
- Dokumentace HACCP - systém, který zjednodušuje vlastní kontrolu.
- Ergonomické vlastnosti. Automatické zvedání kapoty znamená menší námahu a lepší pracovní prostředí.
- ECO-Flow - Energeticky účinná rekuperace tepla. Kondenzační jednotka odstraňuje a recykluje teplo z předchozího praní (volitelné).
- Příslušenství v dodávce: 1 kulatá kazeta na mytí nádobí, 1 koš na nádobí - ploché talíře, 1 koš na mytí nádobí - příbory, 1 koš na mytí nádobí - sklenice, čistící škrabka a granule 10 kg.

MOŽNOSTI

- Kondenzační jednotka s rekuperací tepla pomocí spalinové páry. Myčka je připojena pouze na studenou vodu.
- Webový nástroj s hlášením o spotřebě
- Marine verze 400V/3/50 bez nulového vodiče
- Marine verze 440V/3/60 bez nulového vodiče
- Vypouštěcí čerpadlo
- Omezení výkonu připojení SICOTRONIC
- Nakládací vozík 900 mm 209.7454

DALŠÍ VYBAVENÍ

- Kulatá kazeta na mytí nádobí (včetně 1 ks)
- Mycí koš 500 x 500 na talíře (1 ks v dodávce)
- Mycí koš 500 x 500 na příbory (1 ks v dodávce)
- Mycí koš 500 x 500 na sklenice (1 ks v dodávce)
- Granule 10 kg (včetně dodávky)
- Čistící škrabka (1 ks v dodávce)
- Skládací stůl, pravý nebo levý
- Skládací stůl, přední
- Vozík
- Načítací tabulka
- Koš Sous vide

PŘÍSLUŠENSTVÍ KE KAZETĚ NA MYTÍ NÁDOBÍ

- Držitel 209.7277
- Vložka Flexibel 209.7481
- Gumový řemínek 209.7272
- Podpora pro hrnce a pánve 209.7252
- Držák příborů a náčiní 209.7251
- Držák pro 2/1 kontejnery 209.7484
- Držák pro nádobí GN 1/3 209.7485
- Držák pro nádobí GN 1/4 209.7486
- Držák pro kontejnery ABC 209.7487
- Univerzální držák 209.7273
- Držák na malé hrnce 209.7279
- Drátěný koš na drobné náčiní 209.7278

TECHNICKÉ ÚDAJE	WD-90 DUO TOUCH
Čerpadlo na mytí granulí (kW)	2.2
Mycí čerpadlo (kW)	1.5
Mycí čerpadlo (kW)	0.74
Posilovací ohřívač (kW)	12
Topná nádrž (kW)	9
Otočný stůl motoru (kW)	0.55
Oplachovací/posilovací čerpadlo (kW)	0.67
Rekuperační ventilátor (kW)	0.129
Objem nádrže (litry)	90
Množství granulí (kg)	5
Hmotnost stroje v provozu s kondenzační jednotkou (kg)	445
Hmotnost stroje v provozu bez kondenzační jednotky (kg)	415
Stupeň ochrany (IP)	IP55

ÚDAJE O KAPACITĚ A PROVOZU	WD-90 DUO TOUCH
Kapacita max. počet GN 1/1-konvice na jedno mytí / Kapacita max. počet GN 1/1-konvice za hodinu	6 + 1 / 191
Kapacita normální mytí skla a porcelánu, max. počet košů za hodinu	46
Běžné mytí skla a porcelánu	
Program 1 (min)	1.3
Program 2 (min)	1.8
Program 3 (min)	3.3
Silně znečištěné prádlo s granulemi	
Program 1 (min)	2.2
Program 2 (min)	4.2
Program 3 (min)	6.2

ÚDAJE O KAPACITĚ A PROVOZU	WD-90 DUO TOUCH
Silně znečištěné prádlo bez granulí	
Program 4 (min)	2.2
Program 5 (min)	3.7
Program 6 (min)	6.2
Spotřeba vody/oplach (litry/program)	4 - 6
Spotřeba vody/chlazení (litry/program)	0 - 1.5
Hladina hluku* (dB(A)) program s granulemi	70
Max. povrchová teplota při pokojové teplotě 20 stupňů C	35

* Hladina akustického tlaku A, L_{PA}

PŘIPOJENÍ, VODA, ODTOK A VĚTRÁNÍ	WD-90 DUO TOUCH
Vnější závit pro horkou vodu (50 - 65 °C)	1/2"
Vnější závit pro studenou vodu (5 - 12 °C)	1/2"
Odvodňovací PP-trubka (mm)	Ø 50
Tlak vody, max (kPa)	600
Tlak vody, min (kPa)	50
Průtok vody (litry/min)	5
Kapacita podlahového odtoku (litry/s)	3
Teplná zátěž místnosti WD-90 DUO (celková, citelná, latentní) (kW)	1.5 / 1.0 / 0.5
Teplná zátěž místnosti WD-90 DUO s kondenzační jednotkou (celková, citelná, latentní) (kW)	1.2 / 0.7 / 0.5

PŘIPOJENÍ, STROJ	WD-90 DUO TOUCH
Celkový připojený výkon	14.7
Hlavní pojistka (400-415V, 3N~, (A)	25
Max. plocha připojení (400-415 V, 3N~ (mm ²)	6

VELIKOST A HMOTNOST PRO PŘEPRAVU	WD-90 DUO TOUCH
Velikost D x Š x V (mm)	1160 x 950 x 1940/2040
Hmotnost stroje včetně obalu (kg)	350
Hmotnost stroje + kondenzační jednotky včetně obalu (kg)	380


Wexiödisk 

Příslušenství pro WD-90 DUO TOUCH - výběr pro různé typy nádobí



KULATÁ KAZETA NA MYTÍ NÁDOBÍ

Kapacita 6+1 GN 1/1 65 mm.
Koš je uzpůsoben pro umístění
modate canteens různých
velikostí. Číslo výrobku 209.7450



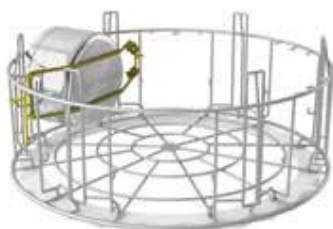
DRŽÁK

Pro nádoby 2/1, rošty a
pečicí desky.
Číslo výrobku



PRUŽNÁ VLOŽKA

Číslo výrobku 209.7481



GUMOVÝ POPRUH

Číslo výrobku 209.7272



PODPORA PRO HRNCE A PÁNVE

Číslo výrobku
209.7252



KOŠ SOUS VIDE

Speciálně navržený koš pro ocelové
nádoby, který nahrazuje stávající
jednorázové a plastové nádoby. Možnost
mytí 9 ks GN 1/2 + 9 víček, celkem 18
položek. Číslo produktu 209.7490

DRŽÁK PŘÍBORŮ A NÁČINÍ

Číslo výrobku 209.7251

Další vybavení pro WD-90 DUO TOUCH



SKLÁDACÍ STŮL VPRAVO

Číslo výrobku 209.7452
(vpravo)



VOZÍK

Číslo výrobku
209.7462



NAKLÁDACÍ LAVICE

Číslo výrobku
209.7270



NAKLÁDKA V DOKU TROLLEY 900 MM

Číslo výrobku 209.7454

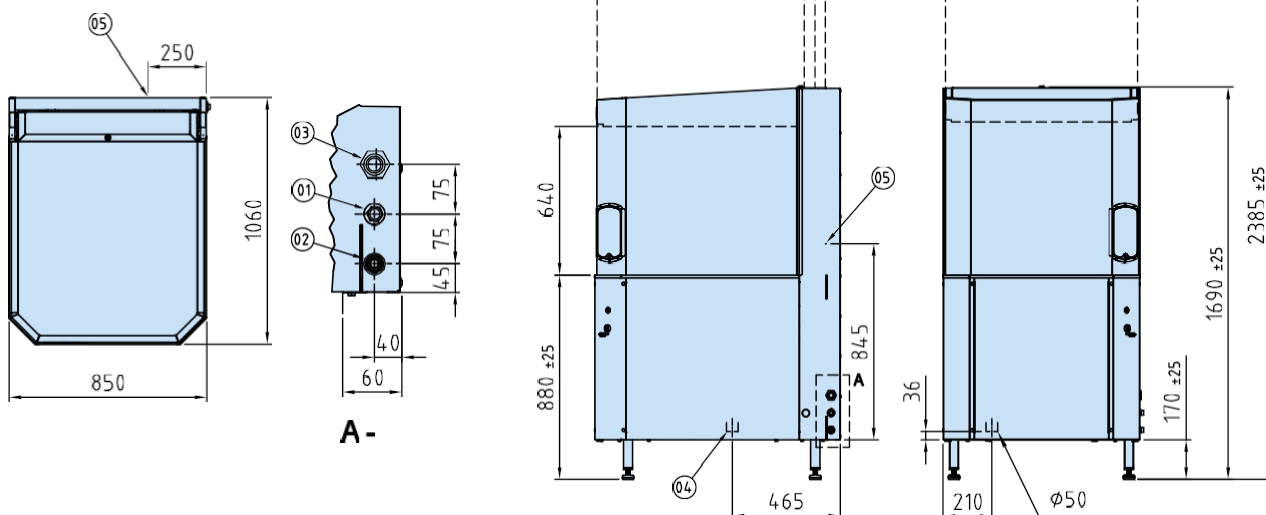
SKLÁDACÍ STŮL VLEVO

Číslo produktu 209.7453
(vlevo)

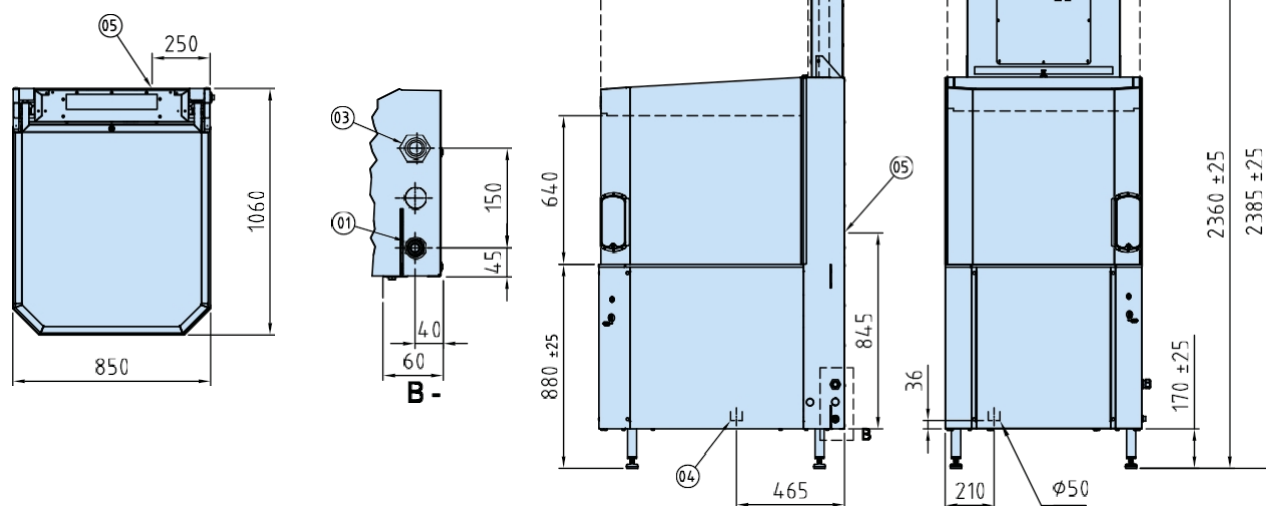
SKLÁDACÍ STŮL VPŘEDU

Číslo produktu 209.7451
(vpředu)

WD-90 DUO TOUCH standard

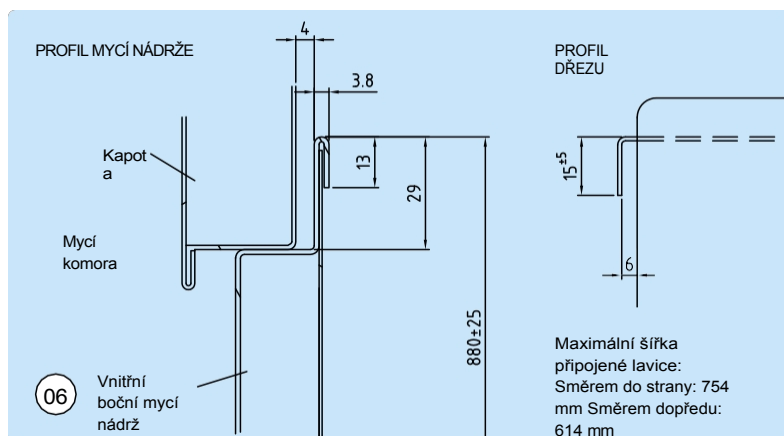


WD-90 DUO TOUCH s kondenzační jednotkou



- 01. Připojení studené vody
- 02. Připojení teplé vody
- 03. Elektrické připojení
- 04. Odvodnění
- 05. Připojení mycího prostředku
- 06. Připojení dřezu

Vyhrazujeme si právo na změnu technických údajů.



Wexiödisk

TELEFON: +46 470 77 12 00 FAX: +46 470 237 52ADRESA: Mårdvägen 4 SE-352 45 Växjö ŠVÉDSKO

E-POST: wexiodisk@wexiodisk.com WEBB: www.wexiodisk.com